

THE Ō

GUIDE BOOK

Graceful body
releases fresh look.

For a better
tomorrow, get
the attention
you deserve.
Appearance is an
inner reflection.

Makes the face
for a clean look.


For a better
tomorrow, get
the attention
you deserve.
Appearance is an
inner reflection.

Keeps scalp and
hair clean for a
bright look. For
a better tomorrow,
get the attention
you deserve.

Appearance is an
inner reflection.

Designs cool looks
as you like.

For a better tomorrow,
get the attention
you deserve.
Appearance is an
inner reflection.



PROMISE

ジオの約束

新たなる“男性の価値観”の現れ。

それは内面的なことはもちろん外見的にも

“スマートで男らしくありたい”と願う、

新たな男性の価値観。

ケアすることの必要性和習慣化の提案を通じて

年齢の変化に負けない好感度を上げる

身だしなみをサポートします。

男性はプロのアドバイスを待っている！

今、男性の美容への関心が高まっています。

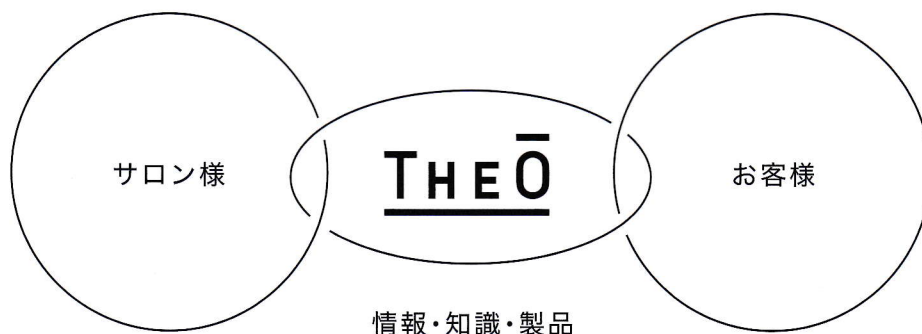
しかし、デリケートな肌や頭皮環境に対して、

ケア知識や情報はまだまだ乏しいのが現状です。

男性の肌、頭皮、髪のコンドーションにあったプロからの的確なアドバイスが求められています。



■サロン様とお客様をつなぐメンズブランド ジオ



CONCEPT

好感と信頼。もっといい男に。

男性特有のコンディションに対応した肌・頭皮・髪ケアからヘアデザインまで、
進化するメンズビューティに応えます。

THEŌ

【ジオ】

「THEŌ」…The Optimal (最高のモノの意)



BODY CARE LINE

FACE CARE LINE



SCALP CARE LINE



STYLING LINE

ABOUT MEN'S CON

男の肌・頭皮事情

ベタついてカサつく肌。

男性の肌は、水分量が女性と比べ少なく、エイジングにより乾燥が進みます。さらに乾燥した肌を守ろうと皮脂が過剰に分泌されてしまいます。⇒負のサイクル

皮脂量は30代でピークを迎えるため、水分と皮脂のバランスを適切にコントロールした年齢に応じたケアが大切です。

ジオの「3・3・3の法則」

ベタついてカサつきがちな男性の肌（乾燥型脂性肌）と、皮脂分泌量がピークに達する年代を元に、男性特有のコンディションを表した法則です。

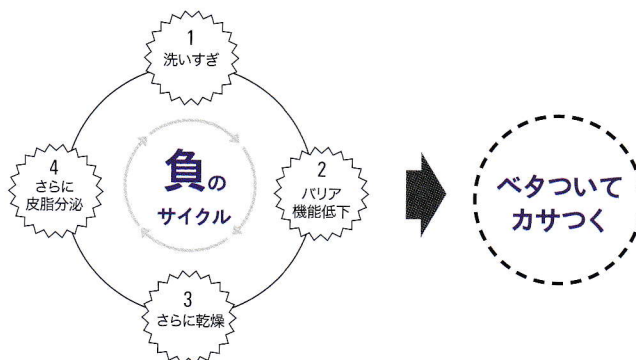
| | | |
|---------------------------|----------------------------|------------------------------|
| 皮脂量は 女性の約 3倍 | 水分量は 女性の約 1/3 | 皮脂分泌量 のピークは 30代 |
|---------------------------|----------------------------|------------------------------|

ベタ・カサが加速する“負のサイクル”とは？

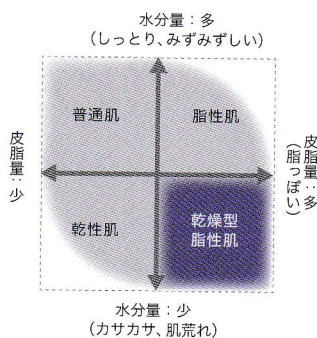
ベタつきを取るために洗いすぎると、角質層内のバリア機能が低下し乾燥が進みます。そのためバリア機能を補おうとして過剰な皮脂が分泌される“負のサイクル”に。また、生活習慣や季節要因など様々な要因により保湿度は下がります。

○負のサイクルの要因

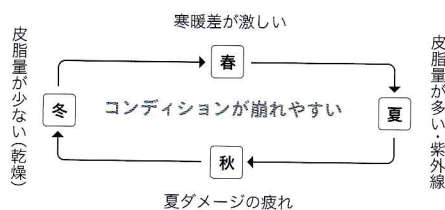
- 男性ホルモン……皮脂分泌が高まる
- 紫外線×シェービング……乾燥や、微弱炎症によるバリア機能低下
- エイジング……新陳代謝の低下により、肌や頭皮が硬くなる
- ケア不足……角質層の水分減少
- 季節要因……気温や湿度、紫外線などの影響を受けやすい
- その他……暴飲暴食・偏食・不規則な生活による血行不良など



○肌質と皮脂・水分バランス

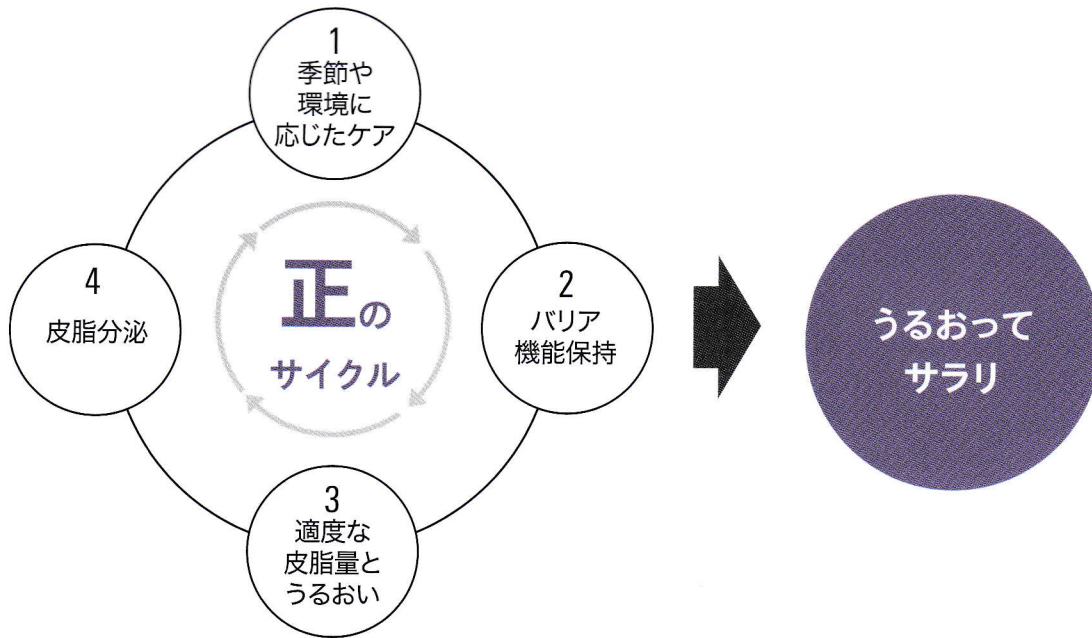


○季節要因による肌コンディション



DITION

サロン様からの提案を通じて
正しいメンズケアで“正のサイクル”へ。



男性特有の「ベタついてカサつく」を「うるおってサラリ」へ。

○正しいケアのポイント

① マイルドアップ洗浄

うるおいを残しながらやさしく洗浄し、角質層の保湿バランスを整える。

ポイント やさしく、しっかり洗浄

たっぷりの細かい泡で洗うことで、うるおいを残しながらやさしく汚れを取り去ります。

② シーバムコントロール

過剰な皮脂をコントロールし、サラリと清潔に肌や頭皮環境をサポート。

ポイント 過剰皮脂のコントロール

皮膚の柔軟性やバリア機能を保つ皮脂は、過剰に出るとベタつきやニオイの元。

過剰な皮脂の分泌をコントロールするケアが大切です。

③ チャージング機能


保湿力に優れた成分でかさつきなどのエイジングのサインに前向きに対応。

ポイント 角質層までうるおい補給

男性に適した、年齢に応じたうるおいケアが大切です。


ポイント 効果的なケア

マッサージによる血行促進や、肌・頭皮を柔軟にすることで栄養がしっかり行き渡ります。



BODY CARE LINE

キレのある男に。
うるおいスパイス。



〈ボディ用化粧水〉

ジオ ボディミスト

過剰な皮脂をコントロールし、汗によるベタつきやテカリ、ニオイにアプローチ。爽やかな使い心地でうるおいのある引きしまった肌へ導きます。

ボディミスト

使用期間(1日3回)

約70日分(3プッシュ/1回)

REFRESH

ベタつきをサラサラな仕上がりに

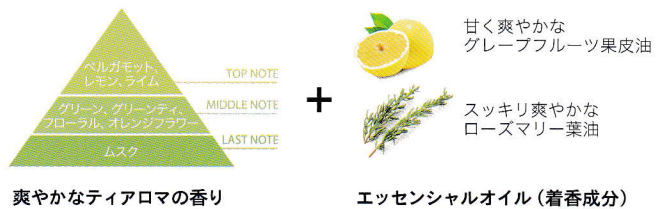
ベタつきやニオイの元を取り込む分子カプセル。

皮脂包接成分【ヒドロキシプロピルシクロデキストリン】



男のニオイを爽やかにチェンジ

汗や皮脂臭を爽やかな香りに変える機能性香料と
エッセンシャルオイルの香り。



爽やかなティアロマの香り

エッセンシャルオイル(着香成分)

SHARPEN


肌を引きしめうるおいを与える成分

ピンクペッパー【サンショウモドキ種子エキス】



肉や魚などの料理にも使われ、
香料として親しまれている。
男性の肌をキュッと引きしめる
スパイスとして配合。

シャープな男は首周りがスッキリ爽やか



首周りは年齢を隠しにくく、汗やニオイが発生しやすい部位。日常的なケアで、スッキリと引きしまった肌へ。

サロンで提案!! 3つのアプローチチャンス

① 来店時にシュッ!


サロンで過ごしていただく時間をより快適に。

② メニューの仕上げにシュッ!

ヘッドスパなどのメニュー最後に、爽やかな仕上りを。

③ お帰りの直前にシュッ!

レジまわりにテスターを用意し、お客さま自身で。



うなじ、首筋にスプレー



軽くなじませながら、
マッサージ。

〈ネーブ指圧〉



●完骨(かんこつ)
耳の後ろにある出っ張った骨(乳様突起)の下端、後ろ側のくぼみ。

FACE CARE LINE

シンプルなケアですこやかに。サラサラな肌、ずっと続く。




〈炭酸泡美容液マスク〉

ジオフェイスマスク

肌を柔らかく明るい元気な印象へと導く炭酸泡美容液。炭酸^{※1}泡が角質層のすみずみまでうるおい成分を届けます。保水膜のうるおいシールドが肌を乾燥から守ります。

うるおい成分:「砂漠の木」抽出エキス^{※2}配合



ミロタムヌスフラベリフォルリア

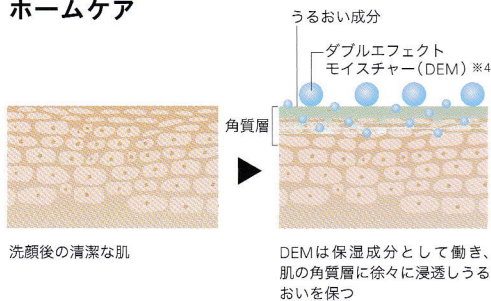
砂漠に自生する植物で枯れた状態(写真左端)から、水分を与えると緑が復活(写真右端)することから「復活の木」とも呼ばれる。

肌を守る、うるおいシールド:保水膜^{※3}

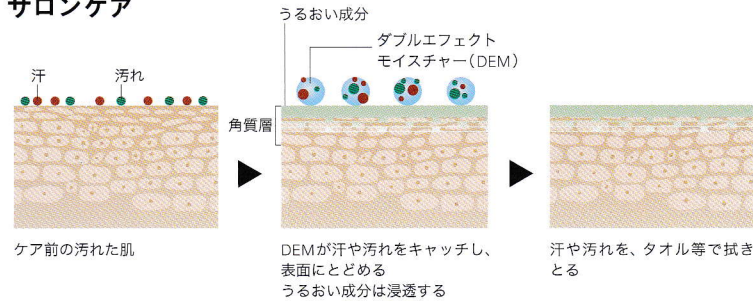
うるおいシールドが肌表面をラッピングしてうるおいをとじこめます。

○選択浸透性機能(1本で2つのシーンで活躍できるメカニズム)

ホームケア



サロンケア



※1 噴射剤として配合 ※2 ミロタムヌスフラベリフォルリア葉/莖エキス ※3 メドウフォーム- δ -ラクトン ※4 PPG-9ジグリセリル



〈洗顔料〉

ジオフェイスクレンジング

濃密泡が摩擦を防ぎながらニオイの元まで洗浄します。マイルド洗浄で心地よい洗いあがりに。



〈保湿液〉

ジオフェイスモイスチャー

肌にうるおいと弾力を与え、エイジングサインに対応。過剰な皮脂をコントロールし、テカリを抑えながら肌を整えます。



〈化粧水〉

ジオフェイスローション

爽やかな使い心地で肌を引きしめて、皮脂と汗によるベタつき・テカリを抑えます。うるおいを与え、すこやかな肌へ。

■使用期間と使用量の目安

| フェイスクレンジング | フェイスモイスチャー | フェイスローション | フェイスマスク |
|---------------------------|---------------------------|---------------------|----------------------|
| 使用期間(朝・晩1日2回) | 使用期間(朝・晩1日2回) | 使用期間(朝・晩1日2回) | 使用期間(毎晩1回) |
| 基本 約42日分(2プッシュで) | 基本 約90日分(1プッシュで) | | 約90日分 1g / 1回 |
| 多汗時期や脂性肌 約28日分(3プッシュで) | 乾燥時期や乾性肌 約45日分(2プッシュで) | 約40日分 1.5mL / 1回 | サロンメニューでは 3g / 1回 |
| 0.9mL / 1プッシュ | 0.5mL / 1プッシュ | | |

テクニック動画は
こちらから



<http://www.lebel.co.jp/square/mens/theo/face.html>

画像はすべてイメージです。

SCALP CARE LINE

頭皮イキイキ扱いやすい髪に。

HOT MINT SPA



〈頭皮用クレンジング〉
ジオ スカルプフレックス

炭パウダーが頭皮に詰まった酸化角栓をやさしく除去し、清潔な頭皮に。



〈シャンプー〉
ジオ スカルプシャンプー

クッション泡がうるおいを残しながらニオイの元まですっきり洗浄します。



〈頭皮&髪用トリートメント〉
ジオ スカルプトリートメント

過剰な皮脂をコントロールし、ベタつきを抑え清潔な頭皮環境としなやかな髪に整えます。



〈頭皮用トリートメント〉
ジオ スカルプリチャージ

柔軟保湿成分と炭酸^{※5}、マッサージにより頭皮を柔軟にしながら血行を促進させます。

※5 噴射剤として配合

〔冷感・温感には個人差があります。〕

頭皮を柔らかくコンディションへ導くメカニズム。

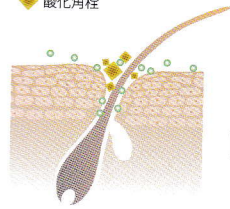
○スカルプフレックスとマッサージ

● 柔軟保湿成分
◆ 酸化角栓

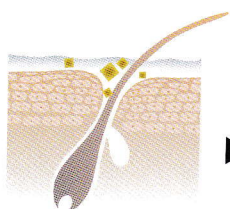
□ アクアオイル
(両親媒性オイル) ^{※6}

○ 炭パウダー (炭)

● コンニャクスクラブ
(マンナン)

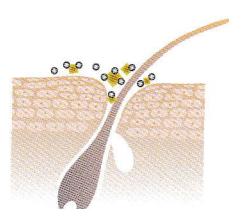


柔軟保湿成分とマッサージにより頭皮をほぐし柔らかくします。

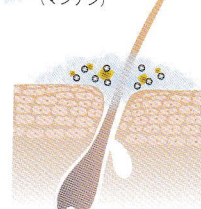


アクアオイルが酸化角栓を溶かします。

※6 シクロヘキサン-1, 4-ジカルボン酸ビスエトキシジグリコール




炭パウダーが、酸化角栓や汚れを吸着します。



コンニャクスクラブが、酸化角栓や汚れを浮かし出します。

○スカルプリチャージとマッサージ

☆ 炭酸
● 柔軟保湿成分



柔軟保湿成分と炭酸、マッサージにより頭皮を柔軟にし、血行を促進させます。

(イメージ図)

■使用期間と使用量の目安

スカルプフレックス

使用期間(1日1回)

基本 約38日分
6mL / 1回

スカルプシャンプー

使用期間(1日1回)

基本 約53日分
6mL / 1回

320mLサイズの場合

スカルプトリートメント

使用期間(1日1回)

ショート 約60日分
4mL / 1回
ショートミディアム 約40日分
6mL / 1回

240mLサイズの場合

スカルプリチャージ

使用期間(1日1回)

基本 約47日分
3g / 1回

ICE MINT SPA



氷結冷寒

〈シャンプー〉

ジオ スカルプシャンプー アイスミント

超爽快な使い心地でうおいを残しながらニオイの元までさっぱりとやさしく洗い上げます。



氷結冷寒

〈頭皮&髪用トリートメント〉

ジオ スカルプトリートメント アイスミント

心地よいクール感が持続します。過剰な皮脂をコントロールし、ベタつきを抑え清潔な頭皮環境としっとりまとまる髪に整えます。

ベタカサな頭の頭皮環境に

「アルプス氷河水」がうおいを与え、冷たい使い心地の「氷結冷寒」が突き抜ける冷感を持続させます。

アルプス氷河水の仕組み

アルプス山脈(スイス)の氷河より溶け出したミネラルを含んだピュアウォーターをレシチンカプセルで内包し、うおいを与えます。

成分:アルプス氷河水を含むレシチンカプセル[水、レシチン、エタノール]


氷結冷寒

体感が異なる4種の爽快成分をオリジナルブレンド。突き抜ける冷感が持続。

成分:[着香料(メントール、ハッカ油)、PCAメチル、メントキシプロパンジオール]

STYLING LINE

艶めく男髪。スタイリッシュにキメる。



〈ヘアスタイリング〉

ジオ ヘアグリース アレンジ 7

コクのある艶感と程よいセット力が、きれいなまとまりを自在にメイク。

- クセ毛やパーマスタイルに
- 髪がまとまりにくい、髪の動きを主張したい

80mL ¥1,600



〈ヘアスタイリング〉

ジオ ヘアグリース ハード 9

コクのある艶感とハードなセット力が、きれいなまとまりをタイトにキメる。

- 髪をタイトに立たせる、抑えるスタイルに
- 大胆にキメたい、メリハリを強調させたい

80mL ¥1,600



〈ヘアスタイリング〉

ジオ ヘアグリース アレンジ 7 / ジオ ヘアグリース ハード 9 リフィル

80mL ¥1,300

※価格はすべて税抜価格です。

SALON MENU

肌と頭皮のトータルケア

ヘッドスパとフェイススパの融合メニュー

べたついてかさつきがちな肌・頭皮・髪のコンドিশョンをプロのテクニックにより、うる・サラなコンディションへと導くサロンメニュー。
健康的なカラダ作りのためにスポーツジムに通うように、サロンで肌と頭皮両方を柔軟にすることで効果的にリフトアップし、若々しくいい男へ。

HOT MINT SPA & ICE MINT SPA MENU

頭皮クレンジング



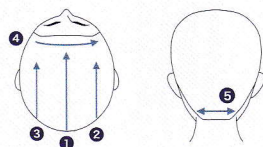
(約1分)
頭皮柔らかく
クレンジング

- スカルフレックス

ブレーン リンス

①塗布

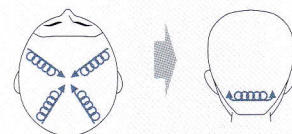
4ラインに塗布。ネーブ部分は指先に剤をとり、塗布。



POINT 汚れが気になりやすいフェイスライン(④)にはしっかり塗布します。

②なじませる

頭皮全体にすり込むようになじませる。[揉捻]



2回繰り返し

POINT 洗い流さずに、そのままシャンプーしていきます。

シャンプーマッサージ



(約2分)
うるおい
洗浄

- スカルシャンプー
- スカルシャンプー
アイスマント

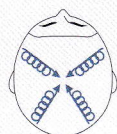
①シャンプー

通常のシャンプーを行う。

POINT 強弱をつけながらしっかりと頭皮を洗うことで、気持ちよさがUP。

②ほぐす

指先を使い、頭皮全体をほぐす。



2回繰り返し

③リンパ

もみあげ部分と耳の下の辺りをやさしくほぐし、フェイスライン～ネーブにかけて指を滑らせる。[揉捻→軽擦]



2回繰り返し

④血行促進

大きく円を描くように側頭部をマッサージし、圧迫。



2回繰り返し

トリートメントマッサージ



(約3分)
うる・サラ
テクスチャー

- スカルトリートメント
- スカルトリートメント
アイスマント

①塗布

フェイスラインから、数回に分けて頭皮と髪に塗布し、全体になじませる。

②血行促進

大きく円を描くように側頭部をマッサージし、圧迫。

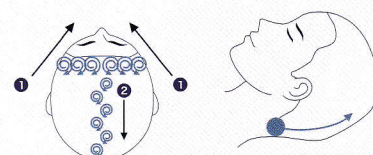


2回繰り返し

POINT 頭皮にすり込むように滑らすと、温感や冷感を感じやすくなります。

③指圧

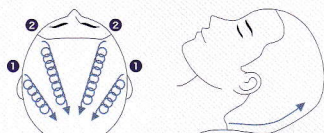
耳上～フェイスライン～正中線に沿ってもみほぐすように指圧。その後、ネーブを指圧しトップに向かって滑らせながらゆっくり頭を下ろす。



2回繰り返し

④リフトアップ

フェイスラインから力の強弱をつけながら、頭皮全体をリフトアップ。ネーブからもリフトアップするように引き上げ、トップに向かって滑らせながらゆっくり頭を下ろす。



2回繰り返し

頭皮トリートメント

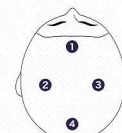


(約1分)
頭皮柔らかく
うる・サラ
キープ

- スカルプリチャージ

①塗布箇所

頭皮に直接スプレーします。
①フロント→②③ハチ→④
トップの順にスプレーし、1箇所ごとに手のひらを使って軽く押さえなじませる。その後、指先をつかって頭皮をほぐすようにマッサージし、タッピングする。



テクニック動画は
こちらから



<http://www.lebel.co.jp/square/mens/theo/scalp.html>

HOT MINT SPA & ICE MINT SPA MENU

頭皮柔らかく、うる・サラ ヘッドSPA

ブレインリンス

頭皮
クレンジング

シャンプー
マッサージ

洗い流さず
シャンプーへ

ブレインリンス

トリートメント
マッサージ

ブレインリンス

温感と冷感の選べる使用感

FACE SPA MENU

肌柔らかく、うる・サラ フェイスSPA

炭酸泡の美容液マスク

STEP1
炭酸泡を肌に塗布

STEP2
ホットタオルで
スチーミング

STEP3
マッサージ

頭皮
トリートメント

シャンプーブースでそのまま施術できます

FACE SPA MENU 肌を柔らかく、角質層のすみずみまでうるおいを届ける (約3分)

炭酸泡の美容液マスク

STEP1

ジオ
フェイスマスク

専用カップ&スパチュラ
を使用



①塗布

顔全体に塗布



ピンポン玉大をカップに出し、スパチュラを使って順に塗布。

②スパチュラで伸ばす

顔全体に塗布



矢印の方向に向かって、順に泡を伸ばす。

③スパチュラで伸ばす

顔全体に塗布



スパチュラのカーブに肌をフィットさせながら伸ばす。

STEP2

ホットタオルで
スチーミング

[血行促進・リラックス]

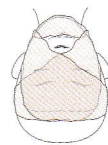
※清潔なタオルをご使用
ください。

①ホットタオル (口周り)



ホットタオルの温度を確かめあご、鼻下に合わせて密着。

②ホットタオル (全体)



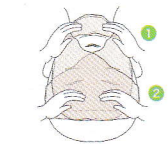
タオルを左右にクロスして、鼻をふさがらないよう顔全体に密着。

STEP3

マッサージ

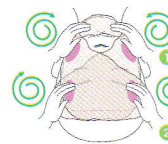
[肌柔軟・リラックス]

①軽く押さえる



①頬を包むように。
②目の上も同様に行う。

②揉捻圧迫 (頬・こめかみ)



①頬を5回転揉捻し、圧迫。
②こめかみも同様に行う。

③指圧・軽く押さえる



①生え際を親指で指圧。
②頬と眉上を同様に指圧。



③目と目の間を中指ではさむように指圧。
④頬のくぼみ部分を中指と薬指で指圧。
⑤アゴをつかむように指圧。

④
「①、②」を
繰り返し。

⑤ふき取り



タオルを左右に開き、額から順に軽くふき取る。

⑥ふき取り



最後に、鼻下からあごをふき取る。

メニューの仕上げに

季節やお客様の状態に合わせてご使用いただくと、より効果的です。(P11 参照)



+



ジオ フェイスモイスチャー
又はジオ フェイスローションで、うるサラ保湿。

ジオ ボディミストで気分も
ボディもリフレッシュ。

もっといい男へのアプローチ

男性顧客はプロからのアドバイスを待っています。積極的なアプローチがメニュー利用率をあげ、さらにホームケアの購入まで、大きな可能性があります。プロからの一声が、お客様の喜び（顧客満足の上昇）に繋がるのです。



サロンアドバイスの魅力度 **84.8%**
ルベル調べ お客様モニター調査 2015年 N=95

プロから提案されたときのメニュー利用率 **43.7%**
NBBA サロン報告書 頭皮ケアメニュー利用率より 2013年 N=110

プロから提案されたときの店販購入率 **45.5%**
NBBA サロン報告書 店販購入率より 2013年 N=216

施術後のアフターコミュニケーションはアプローチで使った言葉を再確認

「スッキリ」「リフレッシュ」できましたか？
 「爽やか」な印象になりましたよ。など、再確認が大切。

アピールポイント

施術後は、お客様が普段なかなか気づかないポイントをお伝えしましょう。
 ・頭皮が柔らかくなりましたよ。
 ・顔、肌が明るく元気な印象になりましたよ。

この仕上げを継続するにはご自宅でのケアが大切です。

アプローチトークの切り口は「スッキリ」「リフレッシュ」「爽やか」

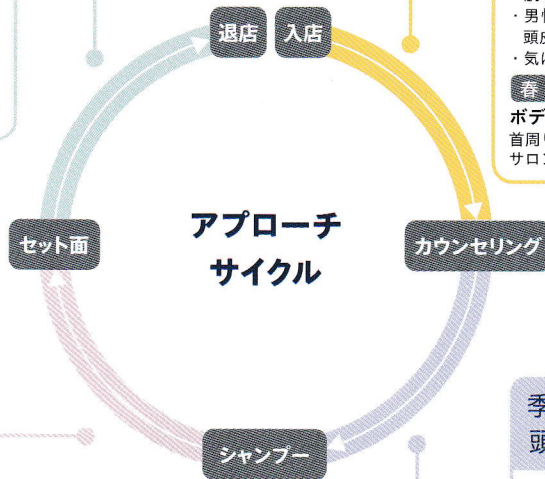
トークと説明を使い分けることがポイント。メニューや商品内容は、POPなどツールを用いて説明。

アピールポイント

・肌も頭皮もスッキリとリフレッシュできます。
 ・男性特有の過剰な皮脂をコントロールし、硬くなった肌や頭皮をうるおいのある柔らかな環境に整えます。
 ・気になるニオイを爽やかにします。

春・夏 **ベタつき・ニオイケア/肌の引き締め**

ボディミスト
 首周りなどにシュッ。入店時のアプローチが、サロンで過ごす時間をより快適に。



季節や使用感で選べる肌の仕上げのアプローチ

春・夏 **ひんやり保湿**

フェイスローション
 ひんやり爽やかな使い心地でリフレッシュ！肌を引き締めすこやかに。

秋・冬 **サラリと保湿**

フェイスモイスチャー
 スーパーモイスト成分が角質層までうるおいをチャージしサラリと保湿。

春・夏 **ベタつき・ニオイケア/肌の引き締め**

ボディミスト
 気になるベタつきやニオイをケア。肌をキュッと引き締めシャープな印象に。

季節や使用感で選べる頭皮柔らかくヘッドスパ+フェイススパ

春・夏 **氷結冷感**

アイスミントスパ+フェイススパ
 超爽快ヘッドスパのコース。夏のベタつきが気になる肌と頭皮をリフレッシュ。

秋・冬 **じんわり温感**

ホットミントスパ+フェイススパ
 マッサージにより血行を促進させ、うるおいで満たし乾燥から守ります。おつかれ頭皮におすすめです。

季節や使用感で選べて、肌×頭皮×髪のすべてにケア提案を

好感と信頼。もっといい男へ。

男の肌と頭皮に関する知識

■皮膚は硬くなりやすい

ベタカサ

バリア機能が低下すると、さらに肌内部まで乾燥し、皮脂分泌が過剰になる。

筋力低下

表情筋が萎縮すると、皮膚がたるみ、血液の流れが悪くなる。

紫外線

シミ・くすみを作るだけでなく、コラーゲンを分解しハリ・弾力を失わせる。

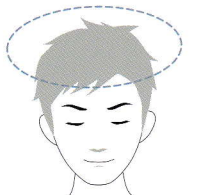
皮膚が硬くなると、肌の砂漠化の心配も...

肌の砂漠化とは

- 肌が乾燥していると感じることや、肌にハリがなくなると感じることもある。
- 血行不良が起こっており、皮膚に十分な栄養が行き届かなくなっている。
- くすみ、毛穴が目立ち、肌荒れが気になる。

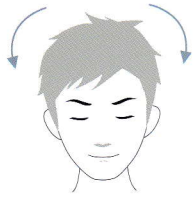
■頭皮は硬くなりやすい

筋肉がない



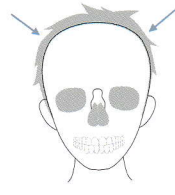
帽子を被る部分には筋肉が無く(帽状腱膜)、血行が滞りやすい。

重力



重力で下に引っ張られ、頭頂部を中心に薄くなりやすい。

頭蓋骨



ハチの部分は出っ張っているため、頭皮が引っ張られている。

頭皮が硬くなると、抜毛の心配も...

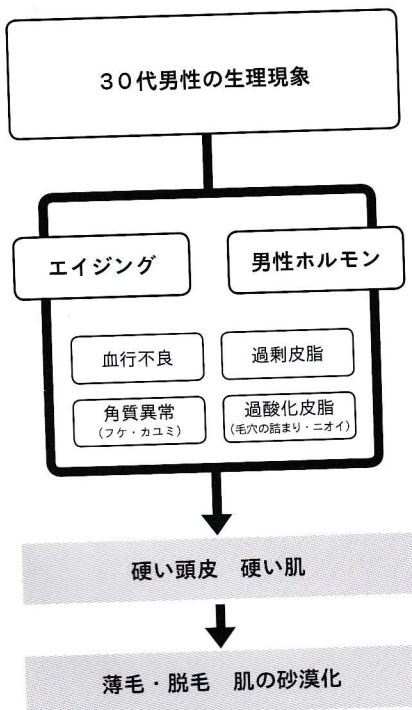
抜毛を起こしやすい頭皮の特徴

- 硬いと感じることや、頭皮が張っていると感じることも多い。
- 血行不良が起こっていると考えられる。頭皮に十分な栄養が行き届かない状態。
- 毛穴が詰まりやすく、ニオイが気になる。

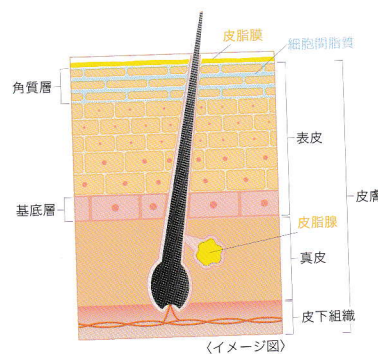
そのため

肌と頭皮を柔軟にし、汚れを取り除きマッサージ等による血行促進や、うるおいを肌の内部※7まで届けることでターンオーバーを促し、すこやかな肌と頭皮へと導くケアを続けることが必要です。

※7 角質層



■皮膚の構造



角質層とバリア機能

角質層には角質細胞がいくつも積み重なり、細胞の中ではNMF(天然保湿因子)が水分を保っています。その隙間をセラミドなどの細胞間脂質がぴったり埋めています。さらに、表面は皮脂で覆われており、水分の蒸発を防ぎます。この構造が肌のバリア機能を果たしています。

ターンオーバー

表皮では新たな細胞が生まれ続けており、角質層へ押し上げられて角質細胞になり、約28日周期で剥がれ落ちていきます。このプロセスを皮膚のターンオーバー(新陳代謝)といいます。

ラインナップ ボディケア / フェイスケア / スキヤルブ

BODY CARE

FACE CARE

キレのある男に。
うるおいスパイス。

シンプルなケアですこやかに。サラサラな肌、ずっと続く。

全アイテム
シリコン
フリー



ジオ
ボディミスト

95mL / ¥1,600



ジオ
フェイス
クレンジング

150mL / ¥1,800



ジオ
フェイス
モイスチャー

90mL / ¥1,800



ジオ
フェイス
ローション

120mL / ¥1,800



ジオ
フェイスマスク

90g / ¥2,200

| | | | | | |
|----|----------------|--|---|---|---|
| 機能 | マイルド アップ洗浄 | — | 植物性モイスト成分 PCA-Na 濃密泡 植物性洗浄成分 (テシルグルコシド) 泡立ち向上成分 (シロキクラゲ多糖体) | — | — |
| | シーバム コントロール | 皮脂包接成分 ヒドロキシプロピルシクロ デキストリン | — | 整肌成分 アカヤジオウ根エキス ダイズ種子エキス 皮脂吸着パウダー オクテニルコハク酸 テンブアンI | 整肌成分 アカヤジオウ根エキス ダイズ種子エキス 皮脂吸着パウダー カーマインパウダー (酸化亜鉛、酸化鉄) |
| | チャージング 機能 | うるおい・引きしめ成分 ピンクペッパー (サンショウモドキ種子エキス) スーパーモイスト成分 水溶性プロテオグリカン | — | スーパーモイスト成分 水溶性プロテオグリカン 整肌成分 セラミド類似脂質 ラウロイルグルタミン酸ジ (フィトステリル/ オクチルドテシル) | スーパーモイスト成分 水溶性プロテオグリカン |
| | 爽快機能 | ミント効果 天然メントール PCAメンチル | — | — | ミント効果 天然メントール PCAメンチル |
| | 香り | ベルガモット、 レモン、ライム グリーン、グリーンティ、 フローラル、オレンジフラワー ムスク | TOP NOTE MIDDLE NOTE LAST NOTE | レモン、 ライム、 フレッシュグリーン、 ベルガモット、ピーチ グリーンティ、スズラン、 ジャスミン、ローズ アンバー、ムスク | TOP NOTE MIDDLE NOTE LAST NOTE |

SCALP CARE

頭皮イキイキ扱いやすい髪に。



| | | | | | |
|--|--|--|---|---|---|
| <p>ジオ スカルプ フレックス</p> <p>230mL / ¥1,800</p> | <p>ジオ スカルプ シャンプー</p> <p>320mL / ¥1,800 600mL / ¥3,000 1000mL (リフィル) / ¥4,500</p> | <p>ジオ スカルプ トリートメント</p> <p>240mL / ¥1,800 600mL / ¥3,400 1000mL (リフィル) / ¥4,800</p> | <p>ジオ スカルプ リチャージ</p> <p>140g / ¥1,800</p> | <p>ジオ スカルプ シャンプー アイスミント</p> <p>320mL / ¥1,800 600mL / ¥3,000 1000mL (リフィル) / ¥4,500</p> | <p>ジオ スカルプ トリートメント アイスミント</p> <p>240mL / ¥1,800 600mL / ¥3,400 1000mL (リフィル) / ¥4,800</p> |
|--|--|--|---|---|---|

| | | | | | |
|---|--|--|--|---|--|
| <p>マイルドクレンジング 炭パウダー(炭) コンニャクスクラブ(マンナン) 柔軟保湿成分 クエン酸、クダモノトケイソウ 果実エキス、ポリグルタミン酸</p> | <p>植物性モイスト成分 PCA-Na クッション泡 洗浄成分(ラウレス-4カルボン酸Na、 ココイルグルタミン酸2Na) 泡立ち向上成分 (ラウラミドプロピル ヒドロキシスルタイン)</p> | <p>_____</p> | <p>_____</p> | <p>保湿成分 アルプス氷河水を含む レシチンカプセル クッション泡 洗浄成分(ラウレス-4カルボン酸Na、 ココイルグルタミン酸TEA) 泡立ち向上成分(ラウラミドプロ ピルヒドロキシスルタイン)</p> | <p>_____</p> |
| <p>_____</p> | <p>_____</p> | <p>整肌成分 アカヤジオウ根エキス ダイズ種子エキス</p> | <p>整肌成分 アカヤジオウ根エキス ダイズ種子エキス</p> | <p>_____</p> | <p>整肌成分 アカヤジオウ根エキス ダイズ種子エキス</p> |
| <p>_____</p> | <p>_____</p> | <p>スーパーモイスト成分 水溶性プロテオグリカン 整肌成分 セラミド類似脂質 ラウロイルグルタミン酸ジ (フィトステリル/ オクチルドデシル)</p> | <p>柔軟保湿成分 ポリグルタミン酸 パワーモイスト成分 アセチルテトラペプチド-3 アカツメクサ花エキス スーパーモイスト成分 水溶性プロテオグリカン</p> | <p>_____</p> | <p>スーパーモイスト成分 水溶性プロテオグリカン 保湿成分 アルプス氷河水を含む レシチンカプセル</p> |

マッサージ効果高めホットミント効果

冷たい使い心地の「氷結冷寒」(アイスミント効果)

| | | | | |
|--------------------------|---|----------------------------|---|--|
| <p>トウガラシエキス ハッカ油</p> | <p>トウガラシエキス バニリルプチル 天然メントール</p> | <p>バニリルプチル 天然メントール</p> | <p>トウガラシエキス 天然メントール PCAメンチル</p> | <p>着香料(メントール、ハッカ油) PCAメンチル メントキシプロパンジオール</p> |
|--------------------------|---|----------------------------|---|--|



※価格はすべて税抜価格です。

Lebel

ALL YOUR OWN



このカタログは環境に配慮した紙ならびに大豆インクを使用しています。
このカタログ掲載の写真、記事等の無断複写・複製・転載を禁じます。
ルベル製品はヘアサロンのアドバイザーのもとご使用いただくプロダクトです。

YY-LB468

ISO 14001
認証番号:0772695

ルベル / www.lebel.co.jp
タカラベルmont株式会社

お問合せフリーダイヤル

0120-00-2831 受付時間 / 10:00 ~ 12:00 / 13:00 ~ 17:00 (土・日・祝休)