


教育用


THEO

GUIDE BOOK

NEW MEN'S BEAUTY



NEW MEN'S E



男性の「美」の価値観が 変わりはじめています。

いままで、男性にとっての美は
「清潔に見られたい」「好感度を上げたい」といった
他人からの評価を意識した身だしなみケアが主でした。
しかし、身だしなみ意識が当たり前となった今、
美は自己表現のためのものへと変わってきています。
他人からどう見られるかではなく、
自分のために外見にこだわる。
仕事でもプライベートでも、スタイリッシュな自分を演出して
ライフスタイルを充実させていく。
それが、男性の新しい「美」の価値観なのです。



THEO

【ジオ】

THEO: The Optimal 《最高のモノの意》

時には知的でスマートに。時には爽やかでカジュアルに。

ライフスタイルのさまざまなシーンで魅力的な自分を演出する

NEW MEN'S BEAUTYという考え方。

THEOは男性特有のコンディションに対応した

ケアからスタイリングまでトータルな提案を通じて、自信をもって自分を表現する

NEW MEN'S BEAUTYをサポートします。

男を誇ろう。



SCALP CARE LINE



FACE CARE LINE

BODY CARE LINE

STYLING LINE



ABOUT MEN'S CONDITION

男性の肌・頭皮事情

ベタついてカサつく男性の肌。

女性と比べて水分量が少ない男性の肌は、エイジングにより乾燥が進みます。

そして、さらに肌を守ろうと皮脂が過剰に分泌される「負のサイクル」に。

皮脂量は30代でピークを迎えるため、

年齢に応じて水分と皮脂のバランスを適切に

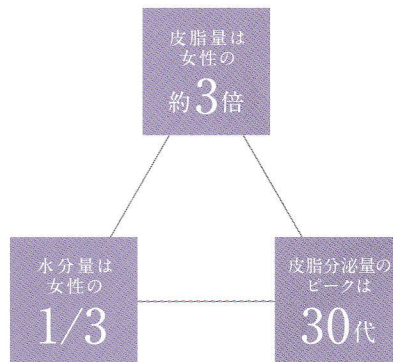
コントロールしたケアが大切です。

また、洗いすぎによる乾燥やシェービングなどの

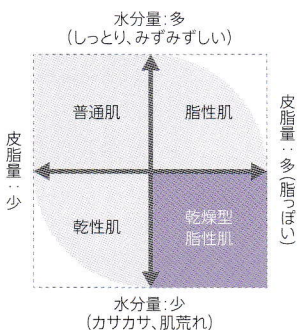
生活習慣、季節要因などさまざまな要因により保湿力は低下します。

■ジオの「3・3・3の法則」

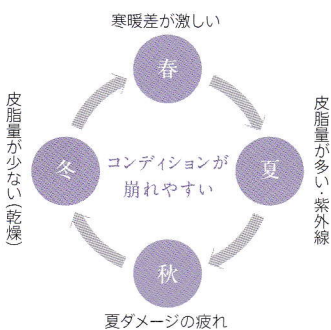
ベタついてカサつきがちな男性の肌(乾燥型脂性肌)と、皮脂分泌量がピークに達する年代を元に、男性特有のコンディションを表した法則です。



■肌質と皮脂・水分バランス



■季節要因による肌コンディション




サロン様からの提案を通じた「正しいメンズケア」を。

洗いすぎで角質層内のバリア機能が低下し、

乾燥が進むことで過剰に皮脂が分泌される「負のサイクル」。

適切なケアとアドバイスで「正のサイクル」へ導きましょう。



SCALP CARE LINE

頭皮イキイキ扱いやすい髪に。

ベタ・カサで硬くなりがちな頭皮環境を、うるおってサラリとした頭皮環境へ。

毎日に自信を持てるライフスタイルをサポートします。

HOTMINT SPA



すっきり

〈頭皮用クレンジング〉
ジオ スカルプフレックス

髪にハリを与え、頭皮を柔らかな状態へと導き、毛穴の汚れやニオイの元をやさしくほぐして取り除きます。



すっきり

〈シャンプー〉
ジオ スカルプシャンプー

海藻^{※1}泡がベタつきやニオイの元をすっきりマイルドに洗浄します。角質層の保湿バランスを整え、うるおいのある頭皮へ導きます。

※1 海藻性モイスト成分：褐藻エキス



温感

〈頭皮 & 髪用トリートメント〉
ジオ スカルプトリートメント

過剰な皮脂をコントロールし、うるおいのある柔らかな頭皮環境を整え、扱いやすいしなやかな髪へと導きます。

* 温感には個人差があります。



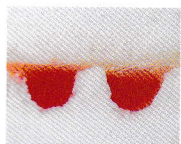
すっきり

〈頭皮用トリートメント〉
ジオ スカルプリチャージ

炭酸微発泡が弾けるすっきりとした心地よさとともに、うるおいのある柔らかな頭皮環境へと導きます。

スカルプシャンプー メカニズム


海藻泡が毛穴に入り込み、すっきりマイルド洗浄。



皮脂が詰まった毛穴(モデル図)

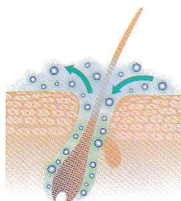


当社従来品



洗いやすさ
UP

海藻泡



イメージ図

クッション泡

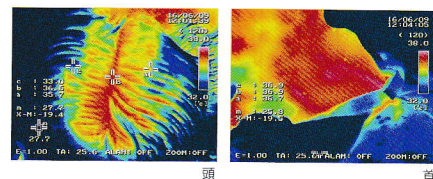
褐藻エキス

海藻泡が毛穴の隅々まで入り込み汚れを落とす。

スカルプトリートメント メカニズム

ホットミント効果でじんわり温かい使い心地。

3種の温感MIXとうるおいで、柔らかな頭皮へ。



頭

首

じんわり温かい使い心地(ホットミント効果)

【成分】

トウガラシエキス、バニリルブチル、チモール、天然メントール

頭皮をうるおいのある柔らかな状態へ

【成分】

イソステアリン酸イソステアリル

SCALPBUILDER

ICEMINT SPA



すっきり



氷結冷寒



氷結冷寒

〈育毛剤 / 医薬部外品〉

ジオ スカルプビルダー
販売名: スカルプエッセンス SB

有効成分が毛根まで浸透し、毛乳頭細胞にはたらきかけ^{※2}、発毛を促進し、強く太い豊かな髪を育みます。

※2 ニンジンエキス

〈シャンプー〉

ジオ スカルプシャンプー
アイスミント

超爽快な使い心地で、うるおいを残しながらニオイの元までさっぱりとやさしく洗い上げます。

〈頭皮 & 髪用トリートメント〉

ジオ スカルプトリートメント
アイスミント

心地よいクール感が持続します。過剰な皮脂をコントロールし、ベタつきを抑え清潔な頭皮環境としっとりまとまる髪に整えます。

効果効能

育毛、薄毛、毛生促進、発毛促進、脱毛の予防、ふけ、かゆみ

① 有効成分

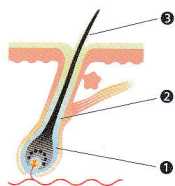
センブリ抽出液、ニンジンエキス、甘草根エキス[グリチルリチン酸2K]

② 保湿成分

・Redensyl® リデンスル
[マツエキス、チャエキス、塩化亜鉛、グリシン、ピロ亜硫酸Na、濃グリセリン]
・マダケ地下茎抽出物、桑白皮エキス、ジオウエキス、ポリグルタミン酸塩

③ 毛髪保護成分

ボリアスパラギン酸Na



イメージ図

Redensyl® is a registered trademark owned by Givaudan

ベタカサな頭皮環境に

「アルプス氷河水」がうるおいを与え、冷たい使い心地の「氷結冷寒」が突き抜ける冷感を持続させます。



アルプス氷河水の仕組み

スイス、アルプス山脈の氷河より溶け出したミネラルを含んだピュアウォーターをレシチンカプセルで内包し、うるおいを与えます。

【成分】

アルプス氷河水を含む
レシチンカプセル[水、レシチン、エタノール]

氷結冷寒

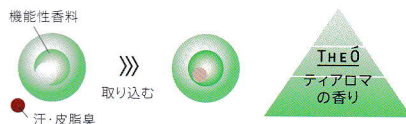
体感が異なる4種の爽快成分をオリジナルブレンド。突き抜ける冷感が持続。

【成分】

着香料[天然メントール、ハッカ油]、PCAメンチル、メントキシプロパンジオール

汗や皮脂臭を取り込んで爽やかな香りに変える、機能性香料。

*スカルプラインすべて、フェイスマスク、ボディミストに配合



FACE CARE LINE

シンプルなケアですこやかに。
サラサラな肌、ずっと続く。

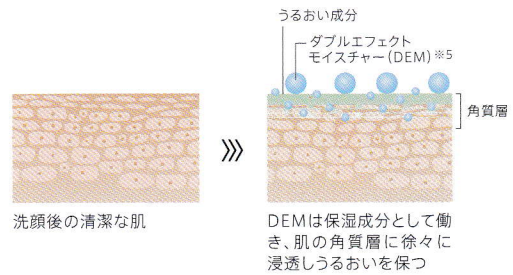


〈炭酸泡美容液マスク〉
ジオフェイスマスク


肌を柔らかく明るい元気な印象へと導く炭酸泡美容液。炭酸^{※3}泡が角質層のすみずみまでうるおい成分を届けます。保水膜のうるおいシールドが肌を乾燥から守ります。

選択浸透性機能 (1本で2つのシーンで活躍できるメカニズム)

ホームケア



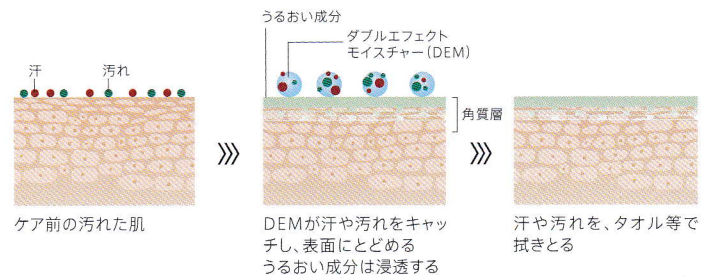
うるおい成分
「砂漠の木」抽出エキス^{※4}配合



ミロタムヌスフラベリア
砂漠に自生する植物で枯れた状態 (写真左端) から、水分を与えると緑が復活 (写真右端) することから「復活の木」とも呼ばれる。



サロンケア



※3 噴射剤として配合 ※4 ミロタムヌスフラベリア葉/茎エキス ※5 PPG-9ジグリセリル



〈洗顔料〉
ジオフェイスクレンジング

濃密泡が摩擦を防ぎながらニオイの元まで洗浄します。マイルド洗浄で心地よい洗い上がり。



〈保湿液〉
ジオフェイスモイスチャー

肌にうるおいと弾力を与え、エイジングサインに対応。過剰な皮脂をコントロールし、テカリを抑えながら肌を整えます。



〈化粧水〉
ジオフェイスローション

爽やかな使い心地で肌を引きしめて、皮脂と汗によるベタつき・テカリを抑えます。うるおいを与え、すこやかな肌へ。

BODY CARE LINE

キレのある男に。うるおいスパイス。



〈ボディ化粧水〉
ジオ ボディミスト

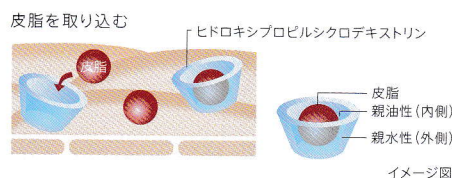
過剰な皮脂をコントロールし、汗によるベタつきやテカリ、ニオイにアプローチ。爽やかな使い心地でうるおいのある引きしまった肌へ導きます。



ベタつきをサラサラな仕上がりに
ベタつきやニオイの元を取り込む分子カプセル。皮脂包接成分「ヒドロキシプロピルシクロデキストリン」

肌を引きしめうるおいを与える成分

肉や魚などの料理にも使われ、香辛料として親しまれている。男性の肌をキュッと引きしめるスパイスとして配合。



イメージ図



ピンクペッパー
「サンショウモドキ種子エキス」

3つのアプローチチャンスサロンで提案

首周りは年齢を隠しにくく、汗やニオイが発生しやすい部位。日常的なケアで、スッキリと引きしまった肌へ。

- 1 来店時にシュッ!
サロンで過ごしていただく時間をより快適に。
- 2 メニューの仕上げにシュッ!
ヘッドスパなどのメニュー最後に、爽やかな仕上がりを。
- 3 お帰りの直前にシュッ!
レジ周りにテスターを用意し、お客様自身で。

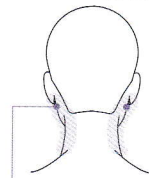


うなじ、首筋にスプレー



軽くなじませながら、
マッサージ


〈ネーブ指圧〉



完骨(かんこつ)
耳の後ろにある出っ張った骨(乳様突起)の下端、後ろ側のくぼみ。

STYLING LINE

艶めく男髪。スタイリッシュにキメる。



〈ヘアスタイリング〉
ジオ ヘアグリース アレンジ 7

コクのある艶感と程よいセット力が、きれいなまとまりを自在にメイク。

- クセ毛やパーマスタイルに
 - 髪がまとまりにくい、髪の動きを主張したい
- 80mL ¥1,600



〈ヘアスタイリング〉
ジオ ヘアグリース ハード 9

コクのある艶感とハードなセット力が、きれいなまとまりをタイトにキメる。

- 髪をタイトに立たせる、抑えるスタイルに
 - 大胆にキメたい、メリハリを強調させたい
- 80mL ¥1,600



〈ヘアスタイリング〉
ジオ ヘアグリース アレンジ 7/
ジオ ヘアグリース ハード 9
リフィル

80mL ¥1,300

○価格はすべて税抜価格です。

APPROACH SCENE

プロの一声が、お客様の満足につながります。

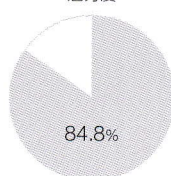
お客様が来店されてから退店されるまでに、大きく4つのアプローチシーンがあります。
積極的なアプローチはメニュー利用率を上げるだけでなく、ホームケアの購入率も高めます。
さらに、サロン様からの一声は、顧客満足の向上にも寄与します。



男性はプロのアドバイスを待っています。

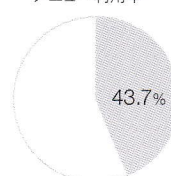
美への関心が高まっている一方で、デリケートな肌・頭皮環境に対してのケア知識や情報はまだまだ乏しいのが現状です。今こそ男性の肌、頭皮、髪コンディションにあったプロからの的確なアドバイスが求められています。

サロンアドバイスの魅力度



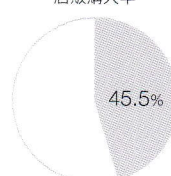
ルベル調べ
お客様モニター調査
2015年 N=95

プロから提案されたときのメニュー利用率



NBBA サロン報告書
頭皮ケアメニュー利用率より
2013年 N=110

プロから提案されたときの店販購入率



NBBA サロン報告書
店販購入率より
2013年 N=216



来店

1

カウンセリング

2

シャンプー

3

セット面

4

退店

アプローチトークの切り口は「スッキリ」「リフレッシュ」「爽やか」

トークと説明を使い分けることがポイント。メニューや商品内容は、POPなどツールを用いて説明。

〈アピールポイント〉

- ◎肌も頭皮もスッキリとリフレッシュできます。
- ◎男性特有の過剰な皮脂をコントロールし、硬くなった肌や頭皮をうるおいのある柔らかな環境に整えます。
- ◎気になるニオイを爽やかにします。

春・夏 ベタつき・ニオイケア/肌の引きしめ

ボディミスト

首周りなどにシュッ。来店時のアプローチが、サロンで過ごす時間をより快適に。

季節や使用感で選べる頭皮柔らかかヘッドスパ+フェイスマッサージ

春・夏 氷結冷感

アイスミントスパ+フェイスマッサージ

超爽快ヘッドスパのコース。夏のベタつきが気になる肌と頭皮をリフレッシュ。

秋・冬 じんわり温感

ホットミントスパ+フェイスマッサージ

マッサージにより血行を促進させ、うるおいで満たし乾燥から守ります。おつかれ肌・頭皮におすすめです。

スカルプビルダー

今、若い世代も薄毛や抜け毛など将来への不安を抱えています。ニーズに合わせて育毛提案を。

季節や使用感で選べる肌の仕上げのアプローチ

春・夏 ひんやり保湿

フェイスローション

ひんやり爽やかな使い心地でリフレッシュ! 肌を引きしめ、すこやかに。

秋・冬 サラリと保湿

フェイスモイスチャー

スーパーモイス成分が角質層までうるおいをチャージしサラリと保湿。

春・夏 ベタつき・ニオイケア/肌の引きしめ

ボディミスト

気になるベタつきやニオイをケア。肌をキュッと引きしめ、シャープな印象に。

施術後のアフターコミュニケーションはアプローチで使った言葉を再確認

「スッキリ」「リフレッシュ」できましたか? 「爽やか」な印象になりましたよ。など、再確認が大切。

〈アピールポイント〉

- 施術後はお客様が普段なかなか気づかないポイントをお伝えしましょう。
- ◎頭皮が柔らかくなりましたよ。
- ◎顔、肌が明るく元気な印象になりましたよ。

この仕上がりを持続するにはご自宅でのケアが大切です。

男の肌と頭皮に関する知識

皮膚は硬くなりやすい

〈ベタカサ〉

バリア機能が低下すると、さらに肌内部まで乾燥し、皮脂分泌が過剰になる。

〈筋力低下〉

表情筋が萎縮すると、皮膚がたるみ、血液の流れが悪くなる。

〈紫外線〉

シミ・くすみを作るだけでなく、コラーゲンを分解しハリ・弾力を失わせる。

肌の砂漠化とは

- ◎肌が乾燥していると感じることや、肌にハリがなくなると感じることもある。
- ◎血行不良が起こっており、皮膚に十分な栄養が行き届かなくなっている。
- ◎くすみ、毛穴の目立ち、肌荒れが気になる。

皮膚が硬くなると、肌の砂漠化の心配も…

頭皮は硬くなりやすい

〈筋肉がない〉

帽子を被る部分には筋肉が無く(帽状腱膜)、血行が滞りやすい。



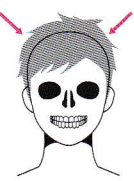
〈重力〉

重力で下に引っ張られ、頭頂部を中心に薄くなりやすい。



〈頭蓋骨〉

ハチの部分は出っ張っているため、頭皮が引っ張られている。



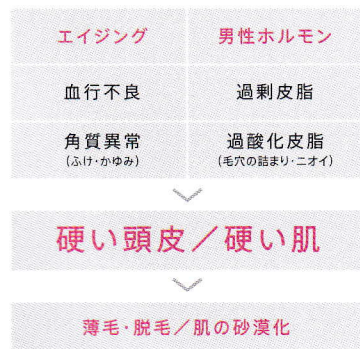
抜毛を起ししやすい頭皮の特徴

- ◎硬いと感じることや、頭皮が張っていると感じることも多い。
- ◎血行不良が起こっていると考えられる。頭皮に十分な栄養が行き届かない状態。
- ◎毛穴が詰まりやすく、ニオイが気になる。

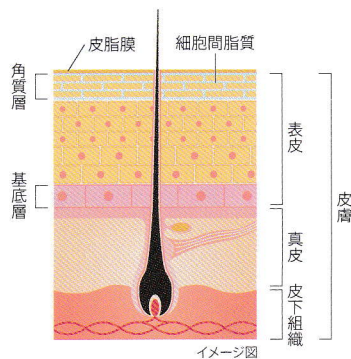
頭皮が硬くなると、抜毛の心配も…

肌と頭皮を柔軟にし、汚れを取り除きマッサージ等による血行促進や、うるおいを肌の内部^{※6}まで届けることでターンオーバーを促し、すこやかな肌と頭皮へと導くケアを続けることが必要です。 ※6角質層

30代男性の生理現象



皮膚の構造



角質層とバリア機能

角質層には角質細胞がいくつも積み重なり、細胞の中ではNMF(天然保湿因子)が水分を保っています。その隙間をセラミドなどの細胞間脂質がびったり埋めています。さらに、表面は皮脂で覆われており、水分の蒸発を防ぎます。この構造が肌のバリア機能を果たしています。

ターンオーバー

表皮では新たな細胞が生まれ続けており、角質層へ押し上げられて角質細胞になり、約28日周期で剥がれ落ちていきます。このプロセスを皮膚のターンオーバー(新陳代謝)といいます。

男の薄毛に関する知識

男性型の薄毛の特徴は、成長期の短縮により、髪が十分に成長できない“産毛化”だといわれています。その原因の多くはエイジングや血行不良により細胞の活性が低下することや、男性ホルモンを起因として髪の成長が抑制されていることによるものです。

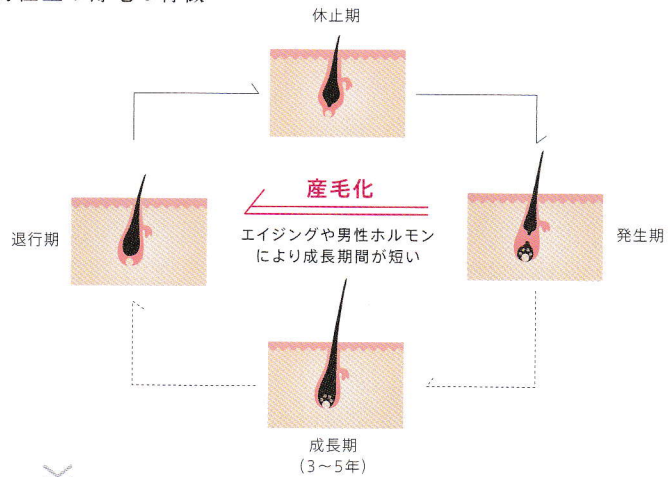
男性型の薄毛の主な症状

- ◎髪が細くなった
- ◎髪が伸びにくい
- ◎髪にハリ・コシがでない(スタイリングしづらい)
- ◎抜け毛が多い(抜け毛への不安感)
- ◎頭皮が透けてみえる
- ◎頭皮が硬い

将来ずっとヘアライフを楽しむケアポイント

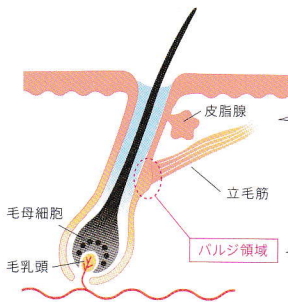
- ◎細胞の活性化
- ◎男性ホルモンへのアプローチ
- ◎成長期の維持(今生えている髪を守る)

男性型の薄毛の特徴



産毛促進にとどまらず、守り、育て、強く豊かな髪へと導き、男性に自信を与えることが男性用育毛剤に求められます。

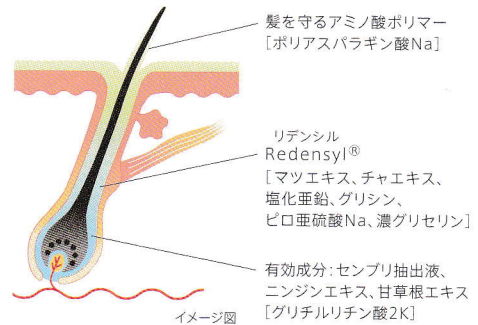
頭皮と髪の構造



立毛筋とは
毛を支え、刺激があると収縮して毛を逆立てる(鳥肌)立毛筋は、最新の研究によると髪の成長に関わっているといわれています。立毛筋を鍛え、維持することで、髪のボリュームアップや育毛が期待できます。

バルジ領域とは
いま話題の再生医療で最も注目されている「幹細胞」の一種である、毛髪の「種」をつくる毛包幹細胞が存在する領域を「バルジ領域」といいます。毛乳頭への種を植える“産毛指令”はこのバルジ領域が司るため、育毛の鍵となる領域です。

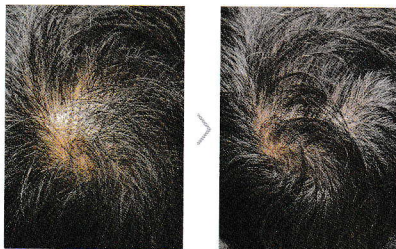
スカルプビルダーのアプローチ



臨床データ

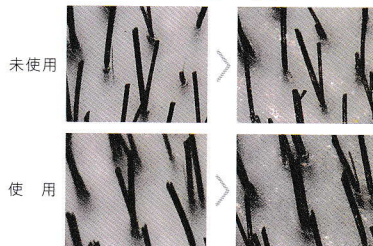
◎試験方法: フォトリソグラム法 ◎実施期間: 3ヶ月 ◎剃毛範囲: 頭頂部

① 発毛促進 **2,080本***



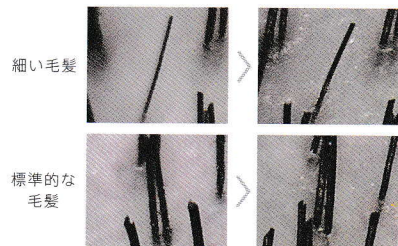
●未使用と比較し、3ヶ月で成長期毛髪が約5.2%増加

② 髪の太毛化 **約2倍**



●未使用と比較し、3ヶ月で約12,000本*の毛髪が太く成長

③ 毛髪の太さ **10%UP**



●未使用と比較し、3ヶ月で毛髪の太さが平均約10%太く成長

*脱毛部位の毛髪数から換算 ○効果には個人差があります。

HOTMINT / ICEMINT SPA MENU

ヘッドスパとフェイスマッサージの融合メニュー

ベタついてカサつきがちな肌・頭皮・髪のコンドーションをプロのテクニックにより、うる・サラなコンディションへと導くサロンメニュー。健康的なカラダ作りのためにスポーツジムに通うように、サロンで肌と頭皮両方を柔軟にすることで効果的にリフトアップし、若々しい男へ。



頭皮クレンジング | 頭皮柔らかくクレンジング (約1分)

プレーン リンス

01 塗布

4ラインに塗布し、なじませる。ネープ部分は指先に剤をとり、伸ばしてから塗布。

POINT
汚れが気になりやすいフェイスライン④にはしっかり塗布します。

02 なじませる

①②の順に頭皮全体にすり込むようになじませる。③頭を持ち上げ同様に行う。

POINT
リンパ節とは多くのリンパ管が集まる場所です。ここをほくすことで、リンパの流れを助けることができます。

03 リンパ促進 (揉捻)

①耳の前(もみあげ付近)にあるリンパ節と②耳の後ろ(耳後ろにある骨の出っ張り付近)にあるリンパ節をやさしくほくすように3回転する。

POINT
リンパは流れる方向に滑らせます。
※洗い流さずにそのままシャンプー工程に入ります。

04 リンパ促進 (軽擦)

①②指を開き、正中線付近から頭皮をさする程度で力強くゆくり滑らせる。③は頭を持ち上げて耳の下から滑らせ、そのまま離さず④ネープから首にかけて滑らせる。頭を支える手を変えて左右行う。



シャンプースパ | うるおい洗浄 (約2分)

01 シャンプー

泡立たせながら少しずつお湯を加える。その後通常のシャンプーを行う。

POINT
手前に引くときに強めにすると心地よさがUPします。

02 立毛筋ほぐし (揉捻)

①親指をトップに置いて支点とし、4指の指先を使い、揉捻する。②両手で頭を持ち上げてネープから揉捻する。トップに進むにつれ徐々に頭を下ろす。

POINT
回転させるときと圧迫するときの強弱をつけましょう。

03 血流促進 (圧迫)

手のひら全体で3回転大きく円を描くようにサイドをマッサージし、5拍圧迫。その後、トップへゆっくりと滑らせながら力を抜いていく。

POINT
正中線の指圧は、トップに行くにつれ痛みを感じやすいので、徐々に力を弱めていきます。

04 ツボ押し (指圧)

①耳上～フェイスライン～正中線に沿って3拍ずつ指圧。②正中線は左右の親指で交互に指圧を行う。

05 ツボ押し (指圧)

頭を持ち上げ、両手中指、薬指で首の付け根から順に左右対称に5箇所を3拍ずつ指圧し、ゆっくりと頭を下ろす。

POINT
指を手前に動かすように指圧します。

HOTMINT / ICEMINT SPA MENU

頭皮柔らかか、うる・サラ ヘッドスパ

FACE SPA MENU

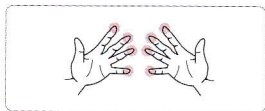
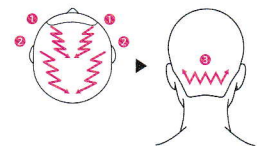
肌柔らかか、うる・サラ フェイスSPA



トリートメントSPA | うる・サラテクスチャー (約3分)

01 塗布

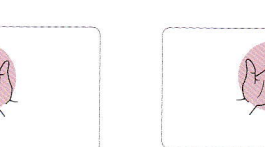
フェイスラインから数回に分けて頭皮と髪に塗布し、全体になじませる。



POINT
大きめに動かすと心地よさがUPします。

02 なじませる

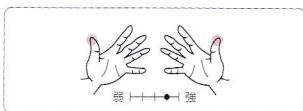

①②の順に頭皮全体にすり込むようになじませる。③頭を持ち上げ同様に行う。



POINT
回転させるときと圧迫するときの強弱をつけましょう。

03 立毛筋アプローチ (揉捻)

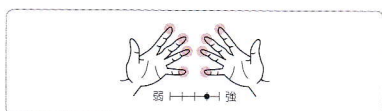
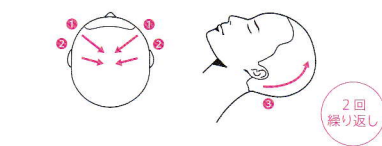
親指を使い、フェイスラインから力の強弱をつけながらトップまで揉捻する。①正中線 ②こめかみから③もみあげからそれぞれ行う。



POINT
強擦はリフトアップや深部のコリをほぐす効果も期待できるので、しっかり力を加えます。

04 立毛筋アプローチ (強擦)

親指をトップに置いて支点とし、4指を開き①フェイスラインから②耳の上からトップへ向けて引き上げるように滑らせる。③ネープは一度頭を持ち上げ、引き上げるように滑らせながらゆっくり頭を下ろす。



POINT
2回繰り返す

05 血行促進 (圧迫)

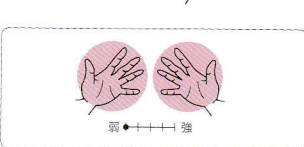
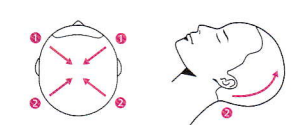
手のひら全体で3回転大きく円を描くようにサイドをマッサージし、5拍圧迫。その後、トップへゆっくりと滑らせながら力を抜いていく。



POINT
ヘッドスパ終了に向けてお客様の呼吸を整えるように行います。

06 整える (軽擦)

手のひら全体で頭を包み込み、さする程度で①フェイスラインからトップに向かってゆっくりと滑らせる。②ネープからも同様に行う。



スカルプリチャージ (約1分)

頭皮柔らかか、うる・サラキープ

塗布
①フロント→②ハチ→③トップの順に頭皮に直接スプレーし、1箇所ごとに手のひらを使って軽く押さなじませる。その後、指先を使って頭皮をほぐすようにマッサージし、タッピングする。

パワーゲージの見方

技術それぞれの力加減を5段階のパワーゲージで表しています。⑤はお客様によっては痛いと感じる強さで、④がしっかり力がかけながら多くの方が気持ち良いと感じる強さです。お客様の状態や好みに合わせて調整しましょう。

① ② ③ ④ ⑤
弱 ◆++++ 強



SCALPBUILDER MENU

強く、太い豊かな髪を育む



スカルプビルダー | 頭皮をビルドアップ (約3分)

<p>01 塗布</p>	<p>02 リンパ促進 (揉捻)</p>	<p>03 リンパ促進 (軽擦)</p>	<p>04 血行促進 (圧迫)</p>	<p>05 ツボ押し (指圧)</p>
<p>スライドさせながら①センター②ハチの順に頭皮に直接スプレーし、1箇所ごとに手のひらをを使って軽く押さえます。その後、指先を使って頭皮をほぐすようにマッサージし、タッピングする。</p>	<p>①耳の前(もみあげ付近)にあるリンパ節と②耳の後ろ(耳後ろにある骨の出っ張り付近)にあるリンパ節をやさしくほぐすように3回転する。</p>	<p>①指を開き、正中線付近から頭皮の表面をさする程度の力でゆっくり滑らせる。②は、首を通り、肩へと滑らせる。</p>	<p>手のひら全体で3回転大きく円を描くようにサイドをマッサージし、5拍圧迫。</p>	<p>親指をトップに置いて支点とし、①②③の順にフェイスラインを4指でリフトアップするように引き上げ3拍ずつ押す。</p>
<p>弱 → 強</p>	<p>弱 → 強</p>	<p>弱 → 強</p>	<p>弱 → 強 頭を包むように 弱 → 強 しっかりと強く圧迫</p>	<p>弱 → 強</p>
<p>POINT シャンプー、トリートメントスパ同様、リンパ促進からスタートします。</p>	<p>POINT ②は首から肩に行くにつれ、4指から手のひらに変え軽擦します。</p>	<p>POINT ②は首から肩に行くにつれ、4指から手のひらに変え軽擦します。</p>	<p>POINT 回転させるときと圧迫するときの強弱をつけましょう。</p>	<p>POINT お客様の表情を見て、十分に引き上げられているかを確認します。</p>
<p>06 ツボ押し (指圧)</p>	<p>07 ツボ押し (指圧)</p>	<p>08 立毛筋ほぐし (揉捻)</p>	<p>09 整える (軽擦)</p>	
<p>中指、薬指をもみあげに置いて支点とし、両親指で①②を3拍ずつ押す。</p>	<p>中指と薬指はもみあげ部分に置いたまま、両親指で①～③まで3拍ずつ指圧する。最後に右手親指で④を3拍指圧する。</p>	<p>①両手の指を開き、地肌に通して、耳の上を5回転揉捻する。 ②ハチ③トップを同様に5回転揉捻する。</p>	<p>フェイスライン付近に手のひら全体を密着させ、さする程度の力で①②の順にネープに向かってゆっくり滑らせる。</p>	
<p>弱 → 強</p>	<p>弱 → 強</p>	<p>弱 → 強</p>	<p>弱 → 強</p>	
<p>POINT 肘を張ると施術がしやすくなります。</p>	<p>POINT ④を押す際、左手は前頭部を支えます。(右利きの場合)</p>	<p>POINT 指は滑らせて、頭皮を動かすように揉捻します。</p>	<p>POINT 最後にお客様の呼吸を整えるように行います。</p>	



FACE SPA MENU

シャンプーブースでそのまま施術できるので、ヘッドスパとの融合が可能

肌を柔らかげて、角質層のすみずみまでうるおいを届ける



フェイスマスク | 炭酸泡の美容液マスク (約3分)

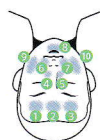
STEP 1

炭酸泡を肌に塗布

専用カップ&
スパチュラを使用

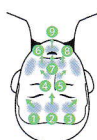
01 塗布

ピンポン玉大をカップに出し、
スパチュラを使って順に塗布。



02 スパチュラで伸ばす

矢印の方向に向かって、順に泡を
伸ばす。



03 スパチュラで伸ばす

スパチュラのカーブに肌をフィット
させながら伸ばす。



STEP 2

ホットタオルで
スチームング
血行促進・リラックス

※清潔なタオルをご使用ください。

01 ホットタオル(口周り)

ホットタオルの温度を確かめ
アゴ、鼻下に合わせて密着。



02 ホットタオル(全体)

タオルを左右にクロスして、鼻を
ふさがないように顔全体に密着。



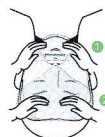
STEP 3

マッサージ

肌柔軟・リラックス


01 軽く押さえる

- ① 頬を包むように。
- ② 目の上も同様に行う。



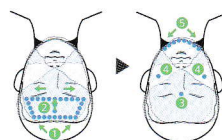
02 揉捻圧迫(頬・こめかみ)

- ① 頬を5回転揉捻し、圧迫。
- ② こめかみも同様に行う。



03 指圧・軽く押さえる

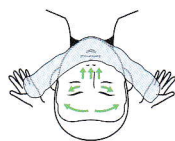
- ① 生え際を親指で指圧。
- ② 額と眉上を同様に指圧。
- ③ 目と目の間を中指ではさむように指圧。
- ④ 頬のくぼみ部分を中指と薬指で指圧。
- ⑤ アゴをつかむように指圧。



01、02を繰り返す

05 ふき取り

タオルを左右に開き、額から順に
軽くふき取る。



06 ふき取り

最後に、鼻下からアゴをふき取る。



メニューの仕上げに

季節やお客様の状態に合わせてご使用いただくと、
より効果的です。(p.12参照)



ジオ フェイスモイスチャー
又はジオ フェイスローションで、
うるサラ保湿。

ジオ ボディミストで気分も
ボディもリフレッシュ。

<http://www.lebel.co.jp/movie/31.html>



LINE UP

SCALP CARE LINE / FACE CARE LINE / BODY CARE LINE

全アイテムシリコーンフリー

SCALP CARE LINE



ジオ
スカルププレックス

230mL / ¥1,800



ジオ
スカルプシャンプー

320mL / ¥1,800
600mL / ¥3,000
1000mL / ¥4,500
(リフィル)



ジオ
スカルプトリートメント

240mL / ¥1,800
600mL / ¥3,400
1000mL / ¥4,800
(リフィル)



ジオ
スカルプリチャージ

140g / ¥1,800



ジオ
スカルプビルダー
〈育毛剤 / 医薬部外品〉
販売名: スカルプエッセンス SB

140g / ¥5,400

使用量の目安	1週間1回 基本 約38日分 6mL / 1回	1日1回 基本 約53日分 6mL / 1回 (320mLサイズの場合)	1日1回 ショート 約60日分 4mL / 1回 ショートミディアム 約40日分 6mL / 1回 (240mLサイズの場合)	1日1回 基本 約47日分 3g / 1回	1日1回 基本 約47日分 3g / 1回
マイルドアップ 洗浄	マイルドクレンジング 炭パウダー〔炭〕 コンニャクスクラブ 〔グルコマンナン〕 乳酸、アルギニン	海藻泡 海藻性モイスト成分 〔褐藻エキス〕 洗浄成分 〔ラウレス-4カルボン酸Na、 ココイルグルタミン酸TEA〕 泡立ち向上成分 〔ラウリルヒドロキシスルタイン〕			
シーバム コントロール (共通成分)		整肌成分 アカヤジオウ根エキス ダイズ種子エキス			保湿成分 アカヤジオウ根エキス 〔ジオウエキス〕
ハリコシ保湿 (共通成分)		黒ショウガエキス 〔ケンフェリアパルビフロラエキス〕	タケ根エキス		タケ根エキス 〔マダケ地下茎抽出物〕
チャージング 機能	柔軟保湿成分 クダモノケイソウ果実エキス ポリグルタミン酸		スーパーモイスト成分 水溶性プロテオグリカン スクラム保湿成分 イソステアリン酸イソステアリル 整肌成分 セラミド類似脂質 〔ラウロイルグルタミン酸ジ (フィトステリル) オクチルドデシル〕	柔軟保湿成分 プテロカルプスマルスビウム 樹皮エキス ポリグルタミン酸 パワーモイスト成分 アセチルテトラペプチド-3 アカツメクサ花エキス スーパーモイスト成分 水溶性プロテオグリカン	保湿成分 Redensyl®リデンシル 〔マツエキス、チャエキス、塩化 亜鉛、グリシン、ヒロ亜硫酸Na、 濃グリセリン〕 桑白皮エキス ポリグルタミン酸塩 毛髪保護成分 ボリアスバラギン酸Na
育毛・ 発毛促進成分					有効成分 センブリ抽出液、ニンジンエキス、 甘草根エキス 〔グリチルリチン酸2K〕
爽快成分	ホットミント効果 トウガラシエキス ハッカ油		ホットミント効果 トウガラシエキス バニリルプチル チモール 天然メントール	ホットミント効果 トウガラシエキス 天然メントール セイヨウハッカ葉エキス PCAXメンチル	清涼剤 天然メントール
機能性香料	○	○	○	○	○

爽やかなティアロマの香り“清々しくインテリジェント”

グリーンティ(緑茶)を基調とした、大人の男性の落ち着きや、爽やかさを連想する香調。シトラスフルーツの活き活きとした香りが、フレッシュさと遊び心を感じさせます。

FACE CARE LINE

BODY CARE LINE



<p>ジオ スカルプシャンプー アイスミント</p> <p>320mL / ¥1,800 600mL / ¥3,000 1000mL / ¥4,500 (リフィル)</p>	<p>ジオ スカルプトリートメント アイスミント</p> <p>240mL / ¥1,800 600mL / ¥3,400 1000mL / ¥4,800 (リフィル)</p>	<p>ジオ フェイスクレンジング アイスミント</p> <p>150mL / ¥1,800</p>	<p>ジオ フェイスモイスチャー アイスミント</p> <p>90mL / ¥1,800</p>	<p>ジオ フェイスローション アイスミント</p> <p>120mL / ¥1,800</p>	<p>ジオ フェイスマスク アイスミント</p> <p>90g / ¥2,200</p>	<p>ジオ ボディミスト アイスミント</p> <p>95mL / ¥1,600</p>
---	---	--	---	---	---	---

1日1回	1日1回	朝・晩1日2回	朝・晩1日2回	朝・晩1日2回	毎晩1回	1日3回
基本 約53日分 6mL/1回 (320mLサイズの場合)	ショート 約60日分 4mL/1回 ショートミディアム 約40日分 6mL/1回 (240mLサイズの場合)	基本 約42日分(2プッシュで) 多汗時期や脂性肌 約28日分(3プッシュで) ※0.9mL/1プッシュ	基本 約90日分(1プッシュで) 乾燥時期や乾性肌 約45日分(2プッシュで) ※0.5mL/1プッシュ	約40日分 1.5mL/1回	約90日分 1g/1回 サロンメニューでは 約30回分 3g/1回	約70日分 3プッシュ/1回 ※0.15mL/1プッシュ
保湿成分 アルプス氷河水を含む レシチンカプセル [水、レシチン、エタノール] クッション泡 洗浄成分 [ラウレス-4カルボン酸Na、 ココイルグルタミン酸TEA] 泡立ち向上成分 [ラウラミドプロピルヒド ロキシスルタイン]		植物性モイスト成分 PCA-Na 濃密泡 植物性洗浄成分 [デシルグルコシド] 泡立ち向上成分 [シロキクラゲ多糖体]				
整肌成分 アカヤジオウ根エキス	整肌成分 アカヤジオウ根エキス ダイズ種子エキス		整肌成分 アカヤジオウ根エキス ダイズ種子エキス 皮脂吸着パウダー オクテニルコハク酸 デンプンA]	整肌成分 アカヤジオウ根エキス ダイズ種子エキス 皮脂吸着パウダー カーマインパウダー [酸化亜鉛、酸化鉄]	整肌成分 アカヤジオウ根エキス ダイズ種子エキス	皮脂包接成分 ヒドロキシプロピルシクロ デキストリン 整肌成分 アカヤジオウ根エキス ダイズ種子エキス
	スーパーモイスト成分 水溶性プロテオグリカン 保湿成分 アルプス氷河水を含む レシチンカプセル [水、レシチン、エタノール]		スーパーモイスト成分 水溶性プロテオグリカン 整肌成分 セラミド類似脂質 [ラウロイルグルタミン 酸ジ(フィトステリル/ オクチルドデシル)]	スーパーモイスト成分 水溶性プロテオグリカン	うるおい成分 「砂漠の木」抽出エキス [ミロタムヌスフラベリ フォリア葉/莖エキス] 肌を守る、うるおい シールド: 保水膜 メドウフォーム-β-ラクトン	うるおい・引きしめ成分 ピンクペッパー [サンショウモドキ種子 エキス] スーパーモイスト成分 水溶性プロテオグリカン
アイスミント効果 着香料[天然メントール、ハッカ油] PCAメンチル メントキシプロパンジオール				ミント効果 天然メントール PCAメンチル		ミント効果 天然メントール PCAメンチル
○	○				○	○

○価格はすべて税抜価格です。

Lebel

ALL YOUR OWN



ISO 14001
認証番号: 0772695

このカタログは環境に配慮した紙ならびに大豆インクを使用しています。
このカタログ掲載の写真、記事等の無断複写・複製・転載を禁じます。
ルベル製品はヘアサロンのアドバイザーのもとご使用いただくヘアプロダクツです。
YY-LB479

ルベル / www.lebel.co.jp
タカラベルモント株式会社

テクニカルサポートセンター 技術や商品の使用方法について
0120-853-854 受付時間 / 10:00~12:00 / 13:00~17:00 (土・日・祝休)